

# CZECHY

**Działania dziecka w roku szkolnym  
2017/2018 w temacie:**

**„Wielokulturowa Europa jako inspiracja do  
działań rozwijających kompetencje  
kluczowe u dziecka”**

**Oddział I, grupa dzieci 3,4 - letnich**

**Nauczyciele: Małgorzata Starzyńska, Jagoda Spek, Lidia Wójciak**

# Czeskie słówka...

Dzieci poznawały proste zwroty w języku czeskim tj.:


- *dobry den* (dzień dobry)
- *na schledanou* (do widzenia)
- *ano* (tak), *ne* (nie)

Jednak najbardziej zapamiętanym zwrotem w tym języku zostało powitanie: „Ahoj” ulubionego bohatera bajki „Krecik”.

# Kącik symboli i kultury czeskiej




PRAGA – KOŚCIÓŁ MARIJ PANNY




PRAGA – MOST KAROLA




PRAGA – ZEGAR ASTRONOMICZNY  
ORLOJ



CZECHY – SKALNE MIASTO



PRAGA – PLAC WACLAWA – MUZEUM  
NARODOWE





# Symbole i kultura czeska

DOBRI DEN – DZIEŃ DOBRY  
DOBRI VEČIER – DOBRY WIECZÓR  
NA SCHLEDANOU – DO WIDZENIA  
AHOJ – CZEŚĆ  
PROSIM – PROSZE  
DEKUJI – DZIĘKUJĘ  
ANO – TAK  
NE – NIE

Wierszyk na dobranoc

Spi de tatko, spi  
Zavri očka svy  
Pan Buch bude stebou spati  
Andělci kolebat!



MOTOCYKL CZESKI – JAWA



PRAGA – STOLICA CZECH



AUTO CZESKIE – SKODA NOWA



AUTO CZESKIE – SKODA STARA


# Dekoracja holu dzieci młodszych „Krecik i przyjaciele”





# Bajki, bajeczki czeskie...

Przez cały rok szkolny dzieci słuchały cyklu bajek pt. „Krecik” i oglądały w Internecie inne znane czeskie bajki animowane tj.: „Makowa Panienska”, „Sąsiedzi”, „Krecik”, „Bajki z mchu i paproci”, „Rumcajs”.





# Konkurs plastyczny pt. „Mój ulubiony bohater bajki czeskiej”





# Zabawa konstrukcyjna „Zamek Hradczany w Pradze”

Dzieci po obejrzeniu ilustracji przedstawiających Zamek „Hradczany” w Pradze, przystąpiły do pracy i w zespołach zbudowały ów zamek z klocków.









# Zabawa konstrukcyjna „Most Karola w Pradze”

Wspólna zabawa przy budowie znanego mostu w Pradze i rzeka Wełtawa w sali „Stokrotek”...









# Zabawa taneczna „Tancuj, tancuj, wykrucaj”





# Zabawa taneczna „Kacacy tanec”





# Zabawy plastyczne „Bohaterowie czeskich bajek”













# Zabawa poznawczo - plastyczna „Trdelník”

Zapoznanie  
dzieci z  
kuchnią czeską  
- pysznym  
ciastkiem jakim  
jest „Trdelník”.













# Zajęcie otwarte dla rodziców









# Konkurs plastyczny „Złota uliczka w Pradze”





# Rozdanie nagród i wręczenie pamiątkowych dyplomów









# Warsztaty kulinarne

Dzieci nazywały produkty potrzebne do wypieku babeczek oraz obserwowały kolejne kroki przygotowywania ciasta.





Upieczone babeczki ozdobione czeskimi lentilkami - słodkimi, kolorowymi cukierkami.





**Dziękujemy za uwagę!**

